

¿Que hay detrás de la histeria por la gripe porcina?

Con la constancia de un reloj, los medios masivos en el planeta nos alertan sobre epidemias que supuestamente amenazan a la humanidad entera. En el año 2003, era la epidemia de SARS (Severe Acute Respiratory Síndrome), tres años más tarde la gripe aviar y ahora, otros tres años más tarde, es la histeria de la "gripe porcina".

Hace tres años, los medios del mundo tuvieron a la humanidad aterrorizada por cuatro meses. Se formaron juntas de crisis, regiones enteras se pusieron bajo cuarentena, no había noticiero sin mapamundi en el que la epidemia de la gripe aviar supuestamente seguía extendiéndose.

De un momento para otro, todo había terminado. ¿Qué había pasado?

En uno de los institutos líderes de investigación en medicina natural, el Instituto de Investigación del Dr. Rath en California, se había logrado la confirmación de que la forma más efectiva de combatir el virus de influenza (gripe) es un abastecimiento óptimo con vitaminas y otros micronutrientes.

Los resultados revolucionadores de este estudio se publicaron el 24 de marzo del 2009 en el „New York Times“ bajo el título "Información pública para los gobiernos del mundo". Estos resultados científicos demostraron que los micronutrientes pueden incidir positivamente en todas las fases decisivas de una infección por un virus de influenza. Este comunicado terminaba con el llamado que los gobiernos aprovecharan estos conocimientos para mejorar la salud de sus ciudadanos y implementaran políticas de salud correspondientes para controlar las epidemias de influenza. Esta información científica en el periódico más importante del mundo de Nueva York, sede de las Naciones Unidas, ayudó a acabar con la histeria de la gripe aviar que obviamente estaba exagerada de manera desmesurada. En vista de esta experiencia no sólo está permitido sino necesario de cuestionar la actual histeria de "gripe porcina" que se azuza con la misma campaña publicitaria.

● Cuando se habla de "epidemia de gripe porcina": ¿De qué se está hablando?

El agente patógeno de la gripe porcina es el virus de influenza. Los virus de influenza que infestan cerdos, aves, otros animales y también los humanos, se distinguen muchas veces solamente por mínimas diferencias en la composición de sus componentes proteínicas. Por lo mismo no es inusual que los virus que se encuentran en cerdos, también aparecen en los seres humanos. Si esos virus son peligrosos o no, no depende entonces de la especie animal de la que vienen, sino de la estructura que tengan. El hecho es que todos los virus de influenza investigados hasta hoy en día han podido ser inhibidos parcial o totalmente por medio de micronutrientes específicos, independientemente de su estructura.

● ¿Qué significa la clasificación „H1N1“ del patógeno actual?

La letra „H“ representa la enzima „hemaglutinina“, la letra „N“ la enzima „neuraminidasa“. Las dos enzimas se encuentran en la envoltura o superficie del virus. La cifra „1“ caracteriza las subclases de los virus. El virus de influenza H1N1 no es de ninguna manera un fenómeno extraordinario. De hecho, el virus de influenza H1N1 es uno de los virus más frecuentes de todos. Cada reportaje en los medios que le adjudica al virus H1N1 una peligrosidad especial, es científicamente infundado y se expone a ser clasificado como propaganda para sembrar el pánico.

● ¿Quién podría tener un interés en crear una histeria artificial e innecesaria?

Hay dos clases de beneficiarios de una histeria de este tipo, a nivel económico y a nivel político. El beneficiario financiero más grande es la farmaindustria que hace un negocio multimillonario con los preparados que supuestamente pueden evitar las infecciones de influenza. No es ninguna sorpresa que histerias como la actual son desatadas en nuestro planeta con frecuencia constante y aterradora. El farma-negocio con las enfermedades queda desenmascarado como uno de los negocios estafadores más grandes de la historia humana. El farma-negocio fraudulento y multimillonario con preparados de quimioterapia que causan más cáncer, en los pacientes del cáncer, y con preparados de quimio para pacientes del SIDA que causan más daño al sistema inmunológico, no se puede llevar a cabo mucho tiempo más. Este negocio de inversión con las enfermedades humanas sólo puede sobrevivir, a largo plazo, en sociedades en las que los derechos civiles son limitados y las decisiones políticas se toman "por decreto". Y esta es precisamente la dimensión política de esta histeria.

● ¿Cuáles medidas preventivas se pueden aplicar, para fortalecer el sistema inmunológico de manera natural – sin preparados farmacéuticos – y prevenir las infecciones?

Las sustancias científicamente probadas más importantes para el fortalecimiento natural del sistema inmunológico son las vitaminas C, B, E, al ácido fólico, los aminoácidos naturales lisina y prolina, como también el grupo de sustancias naturales de los polifenoles, por ejemplo del té verde.

Una ingesta óptima diaria en la alimentación – o por medio de una suplementación específica con micronutrientes – es una medida sensata y recomendable para fortalecer el sistema inmunológico de cada persona y evitar las infecciones.

Para recibir más información, diríjase a:

La histeria de la "GRIPE PORCINA":

Lo que usted debería de saber...

Después de SARS y la gripe aviar, ya es la tercera vez en estos últimos diez años que la población de nuestro planeta entero se aterroriza con una histeria en relación a una epidemia de virus, esta vez con la "gripe porcina"! En vista de estas campañas de miedo, la medida de "higiene" más importante es la información de la población sobre:

1. los hechos científicos verdaderos,
2. los beneficiarios que azuzan esta histeria por motivos económicos y políticos a nivel global.

El científico alemán Dr. med. Matthias Rath y su equipo de investigadores han aportado ya en el caso de la llamada "epidemia de gripe aviar" en el año 2006 de manera decisiva a una objetivización del debate por medio de sus resultados revolucionarios de investigación y su publicación en el New York Times (véase abajo).

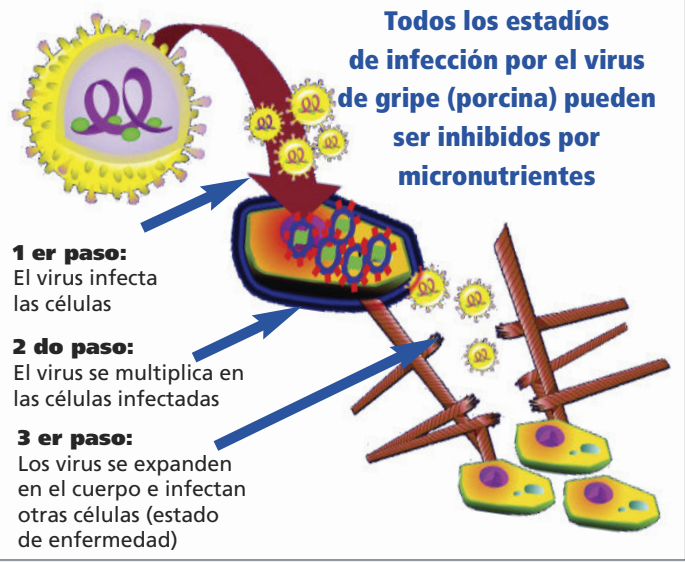
Con el comienzo de una nueva histeria está indicado informar a la población en todo el mundo sobre los hechos científicos en cuanto al control natural de los virus de influenza.

Todos los estadios de infección por el virus de gripe (porcina) pueden ser inhibidos por micronutrientes

1. El virus de influenza, el agente patógeno de la "gripe" en humanos, cerdos y otros organismos vivos, penetra las células corporales con ayuda de las enzimas (catalizadores biológicos) Hemaglutinina (H) y Neuraminidasa (N) que se encuentran en la superficie del virus
2. El virus „reprograma“ el software genético en el núcleo celular de la célula infectada para poder replicarse. A partir de ahora, la célula infectada produce continuamente nuevos virus de influenza. Además se estimula la producción de enzimas devoradoras de colágeno (colágenasas) que "digieren" el tejido conjuntivo circundante y permiten así la expansión de virus.
3. De las células infectadas salen millones de virus. Con ayuda de enzimas destructoras de colágeno, estos virus se expanden en el tejido conjuntivo y penetran en otras células. La infección de virus se ha convertido en enfermedad de gripe.


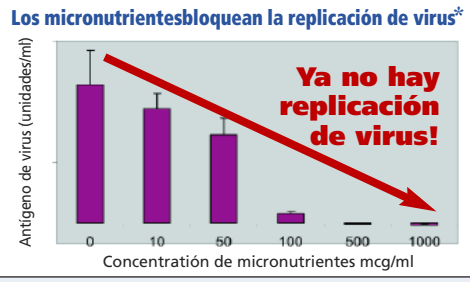
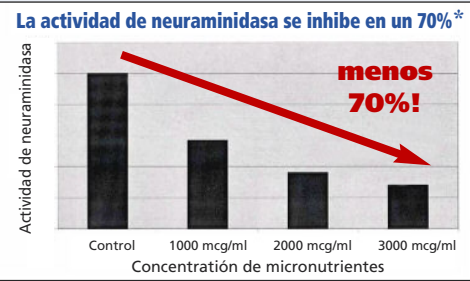
Las bases científicas para el control natural del virus de influenza (porcina)

Todos los estadios de infección por el virus de gripe (porcina) pueden ser inhibidos por micronutrientes



Los resultados científicos en detalle:

- 1 La actividad de la enzima neuraminidasa, responsable de la infecciosidad del virus puede ser bajado en un 70% en la presencia de micronutrientes
- 2 La replicación de virus de influenza en las células infectadas puede ser detenida por completo en presencia de vitamina C, polifenoles (té verde) y otros micronutrientes
- 3 Los micronutrientes inhiben la producción de enzimas responsables de la destrucción del tejido conjuntivo y la expansión de los virus en el organismo.



Publicación en el *New York Times* del 24 de marzo, 2006

BIRD FLU: Public Health Information for The Governments of the World

Scientific Basis for the Natural Control of Influenza

All Steps of Influenza Infection Can Be Blocked by Micronutrients:

1. Influenza virus gets inside the body cells with the help of the enzyme neuraminidase (N), which is located on the surface of the virus.
2. Within the infected cell, the virus "reprograms" the genetic software in the cell core to allow its own multiplication. The infected cell now continuously produces more viruses as well as the biological messengers (collagenases) for their spread.
3. Millions of viruses are released from infected cells. With the help of collagen-destroying enzymes, the viruses expand through the connective tissue and invade other cells. The influenza infection has turned into a disease.

Step 1: Virus infects cells

Step 2: Virus multiplication in infected cells

Step 3: Virus spread into more cells (disease stage)

Effective and Affordable Natural Health Strategy: Can Now Be Developed World Wide.

Our research findings suggest that specific health measures can affect all important stages involved in influenza infection.

Now, the governments of all nations - rich and poor - can improve the health of their citizens and develop public health strategies to fight influenza and bird flu.

1 The activity of neuraminidase, the enzyme responsible for viral infection, can be lowered by 70% in the presence of micronutrients.

2 Multiplication of influenza viruses in infected cells can be completely stopped in the presence of micronutrients.

3 Micronutrients decrease the production of enzymes necessary for the destruction of connective tissue and for viral spread in the body.

Public health officials and political leaders are encouraged to contact us directly for more information. Specific research details are available on our website, www.dr-rath-research.org.

This page only contains a summary of our scientific findings. Government officials and the general public are invited to visit our detailed research documentation online at: www.dr-rath-foundation.org and www.dr-rath-research.org or contact the head of our research institute, d.rath@drathresearch.org

V.i.S.d.P.: Dr. med. Matthias Rath, www.dr-rath-foundation.org/influenza-fakten

*Estas gráficas sólo ofrecen un resumen de los resultados científicos tal como se publicaron en el "New York Times" (véase a la izquierda). Los profesionales de la salud, funcionarios políticos y la población en general pueden informarse más exhaustivamente en nuestro sitio www.drathresearch.org.